

組立の前に

■組み立ては一人でも可能ですが、二人以上で行う事をお勧めします。

※重要 但し3LSI・3LSHは必ず二人以上で組み立てを行って下さい。

■組立前に必ず付属品が揃っているか確認をして下さい。

また周囲の安全も確認して下さい。

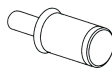



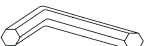

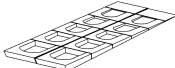






■組み立ては作業着・軽装で行ってください。

■付属品だけで組み立ては可能ですが、使い慣れた工具を使用して頂いても構いません。

■本製品は木工品独特の匂いがあります。(無害)

気分が悪くなる場合がありますので、換気をよくして作業を行ってください。

※注意点 組立作業中の事故・破損について、弊社は一切の責任を負いません。

付属品一覧表		2重タイプ		3重タイプ	
それぞれの数量をご確認下さい		120・135	160・180	120・135	160・180
棚ダボ		92	128	128	184
フリーキャップ		8	8	8	8
袋ナット		2	4	2	4
コネクター ボルト30mm		10	16	10	10
六角レンチ		1	1	1	1
耐震金具		2	2	2	2
デコノン		1	1	1	1
①A 4		—	4	4	—
②A 3		3	3	—	—
③B 5		5	各5	各5	各5
④B 6		7	7	—	—
⑤A 4 W		各4	各4	各4	各4
⑥A 5		—	—	各5	各5

2重タイプ120・135

2重タイプ160・180

3重タイプ120・135

3重タイプ160・180

